

คู่มือการใช้งานระบบทดสอบออนไลน์และคลังข้อสอบมาตรฐาน

ส่วนผู้เข้าสอบ

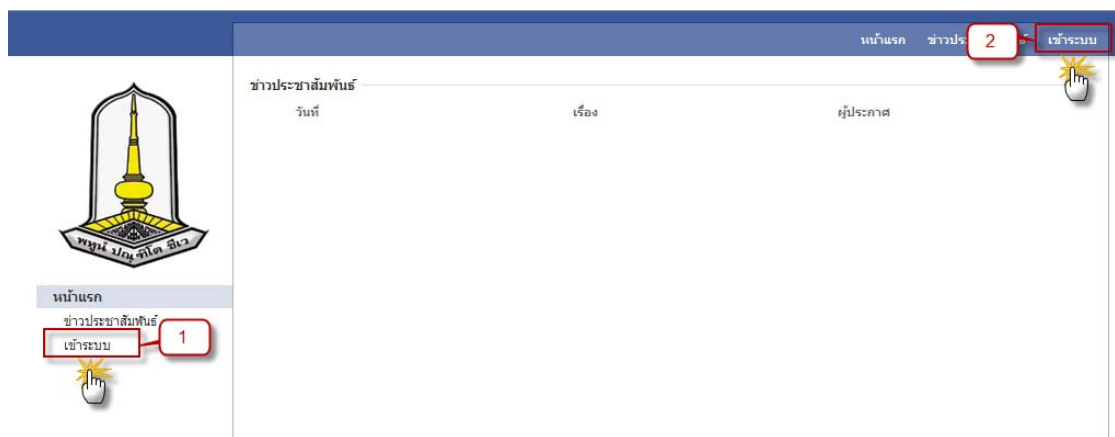
สารบัญ

คู่มือการใช้งานระบบบริหารจัดการคลังข้อสอบ (ส่วนของผู้เข้าสอบ).....	1
1.1 กลุ่มเมนู “ผู้ใช้ระบบ”	2
1.2 เมนู “ตารางสอบ”	4
1.3 เมนู “ผลการสอบ”	6

คู่มือการใช้งานระบบบริหารจัดการคลังข้อสอบ (ส่วนของผู้เข้าสอบ)

ในคู่มือการใช้งานระบบนี้ กล่าวถึงสิทธิ์และหน้าที่ของผู้เข้าสอบ และการใช้งานเมนูต่างๆ ของผู้เข้าสอบ

การเข้าสู่ระบบบริหารจัดการคลังข้อสอบ สามารถทำได้ 2 วิธี คือ 1) คลิกที่เมนู “เข้าสู่ระบบ” ที่อยู่ด้านข้าง ตามภาพประกอบ 1 หมายเลข 1 หรือ 2) คลิกที่เมนู “เข้าสู่ระบบ” ที่อยู่ด้านบน ตามภาพประกอบ 1 หมายเลข 2



ภาพประกอบ 1 เมนูเข้าสู่ระบบ

1.1 กลุ่มเมนู “ผู้ใช้ระบบ”

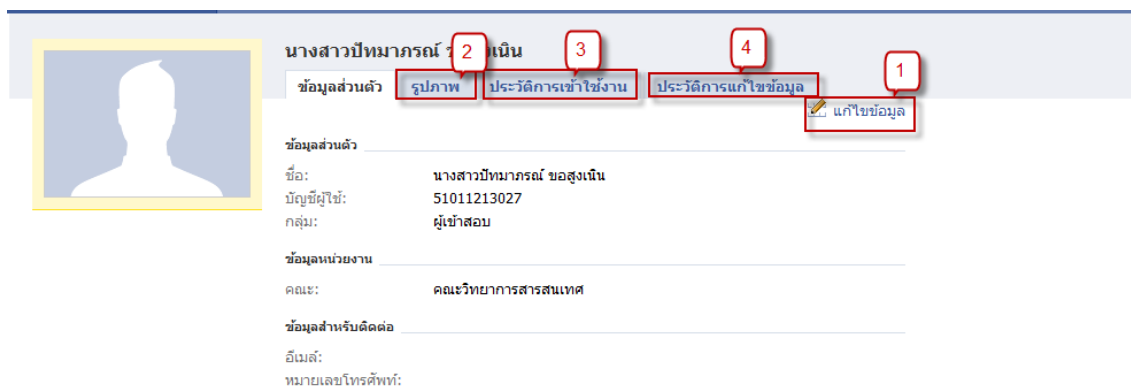
เมนูข้อมูลส่วนตัว เป็นเมนูที่ใช้ในการจัดการข้อมูลส่วนตัว เช่น ชื่อ นามสกุล อีเมล หมายเลขโทรศัพท์ หรือรูปภาพ เป็นต้น ซึ่งการเข้าใช้งานเมนู “ข้อมูลส่วนตัว” สามารถทำได้ดังนี้

1. คลิกที่เมนู “ข้อมูลส่วนตัว” ที่หมายเลข 1 หรือหมายเลข 2 ในภาพประกอบ 2



ภาพประกอบ 2 เมนูข้อมูลส่วนตัว

2. จากนั้นจะปรากฏหน้าต่าง ที่แสดงข้อมูลของผู้เข้าสอบ ดังภาพประกอบ 3 ถ้าต้องการแก้ไขข้อมูลส่วนตัว เช่น ชื่อ-สกุล อีเมล เบอร์โทร หรือรหัสผ่าน ให้คลิกที่เมนู “แก้ไขข้อมูล” ดังภาพประกอบ 3 หมายเลข 1



ภาพประกอบ 3 แสดงผู้ดูแลระบบ

3. เมื่อคลิกที่เมนู “แก้ไขข้อมูล” จะแสดงหน้าต่างสำหรับการแก้ไขข้อมูล ดังภาพประกอบ 4 ซึ่งสามารถแก้ไขข้อมูลต่างๆ ได้ โดยการแก้ไขข้อมูลนั้น เมื่อต้องการบันทึกข้อมูลที่แก้ไข ต้องกรอก รหัสผ่านปัจจุบัน ในช่องรหัสผ่านทุกครั้ง เพื่อยืนยันว่า เป็นเจ้าของชื่อผู้ใช้ตัวจริง

นางสาวปัทมาภรณ์ ขอสุงเนิน

ข้อมูลส่วนตัว รูปภาพ ประวัติการเข้าใช้งาน ประวัติการแก้ไขข้อมูล

แก้ไขข้อมูลส่วนตัว

คำแนะนา
ต้องกรอกกรหัสผ่านทุกครั้งที่มีการแก้ไขข้อมูล

ชื่อ นามสกุล: นางสาวปัทมาภรณ์ ขอสุงเนิน

อีเมล:

หมายเลขโทรศัพท์:

บัญชีผู้ใช้: 51011213027

รหัสผ่าน:

รหัสผ่านใหม่:

ยืนยันรหัสผ่านใหม่:

Save Changes Cancel

ภาพประกอบ 4 หน้าต่างสำหรับการแก้ไขข้อมูล

ในกรณีที่ต้องการเปลี่ยนรูปภาพประจำตัวของผู้ใช้ ให้เลือกที่หมายเลข 2 ดังในภาพประกอบ 3 จากนั้นจะปรากฏหน้าต่างในการแก้ไขรูปภาพ ดังภาพประกอบ 5 ให้คลิกที่ปุ่ม “SELECT FILES” เพื่อเลือกรูปภาพที่ต้องการเปลี่ยน เมื่อเลือกรูปภาพได้แล้ว กดที่ปุ่ม “Save Changes” เพื่อบันทึกการทำงาน

นางสาวปัทมาภรณ์ ขอสุงเนิน

ข้อมูลส่วนตัว รูปภาพ ประวัติการเข้าใช้งาน ประวัติการแก้ไขข้อมูล

แก้ไขรูปภาพ

คำแนะนา
ชนิดไฟล์ที่อนุญาต และขนาดของไฟล์ภาพต้องไม่เกิน 300 K

เลือกรูปภาพ: SELECT FILES

Save Changes Cancel

ภาพประกอบ 5 เมนูเปลี่ยนรูปภาพ

สำหรับเมนู “ประวัติการเข้าใช้งาน” นั้นจะแสดงรายละเอียดของประวัติการใช้งานของผู้ใช้ โดยแสดงจำนวนครั้งที่ผู้ใช้ใช้งาน IP ที่เข้ามาใช้งาน เวลาที่เข้าใช้งานระบบ เวลาที่ออกจากระบบ

และเวลาที่ผู้ใช้ใช้งานระบบในแต่ละครั้ง โดยนับตั้งแต่เข้าสู่ระบบ จนออกจากระบบ ดังภาพประกอบ 6

IP	เวลาเข้าระบบ	เวลาออกจากระบบ	ใช้งานในระบบ
10.35.9.21	06/08/2011 15:39	06/08/2011 15:47	8 นาที 26 วินาที

ภาพประกอบ 6 แสดงประวัติการเข้าใช้งาน

กลุ่มเมนู “เข้าสอบ”

1.2 เมนู “ตารางสอบ”

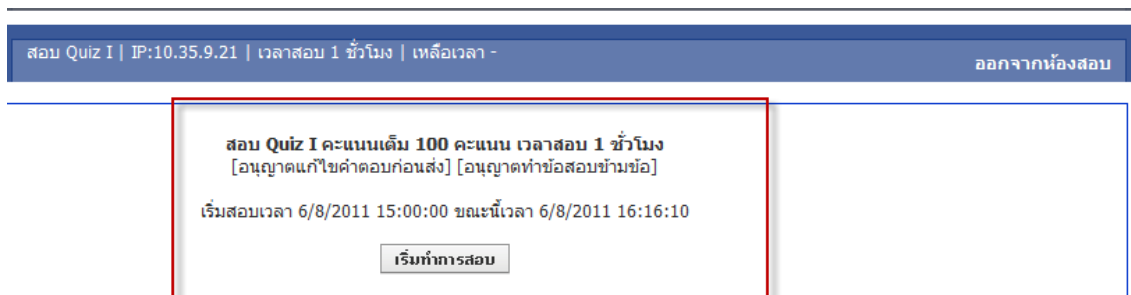
เมนูตารางสอบ เป็นเมนูที่แสดงตารางสอบของผู้เข้าสอบในรายวิชาที่ลงทะเบียน ซึ่งมีวิธีการเข้าถึงดังนี้

1. จากภาพประกอบ 7 เลือกที่เมนู “ตารางสอบ” ดังหมายเลข 1 จะแสดงตารางสอบดังภาพประกอบ 7 หมายเลข 2 และ หมายเลข 3 ซึ่งจะแสดงตารางสอบ รายวิชา ช่วงเวลาที่สอบ และห้องสอบ ของวิชาที่ผู้เข้าสอบลงทะเบียน

เข้าสอบ	ตารางสอบ	รายวิชา	ช่วงเวลาเข้าสอบ	เวลาทำข้อสอบ	ห้องสอบ
[เข้าสอบ]	ปลายภาค0012006	0012006 อินเทอร์เน็ตและการสื่อสารในชีวิตประจำวัน	25/07/2011 01:45 - 26/07/2011 01:45	1 ชั่วโมง	ไม่ระบุ
[เข้าสอบ]	ปลายภาค0012006(2)	0012006 อินเทอร์เน็ตและการสื่อสารในชีวิตประจำวัน	29/07/2011 13:00 - 29/07/2011 15:00	1 ชั่วโมง	ไม่ระบุ
[เข้าสอบ]	สอบ Quiz I	0012006 อินเทอร์เน็ตและการสื่อสารในชีวิตประจำวัน	06/08/2011 15:00 - 08/08/2011 15:00	1 ชั่วโมง	B310

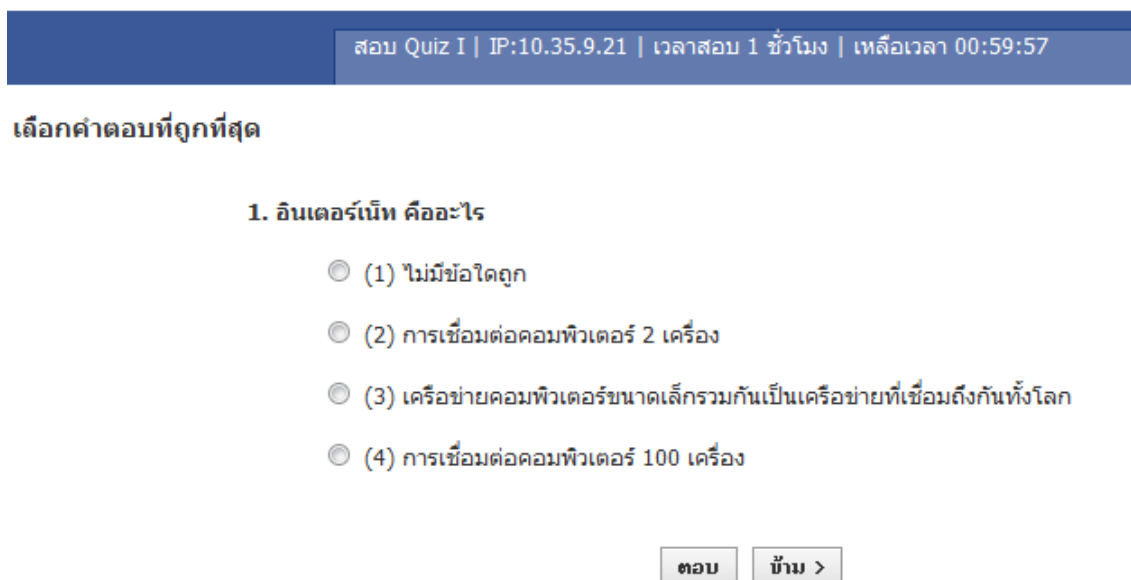
ภาพประกอบ 7 หน้าต่างตารางสอบ

2. ถ้าผู้เข้าสอบต้องการสอบวิชาใด ให้เลือกที่เมนู “เข้าสอบ” ดังภาพประกอบ 7 หมายเลข 3 เพื่อเข้าสอบในรายวิชานั้น
3. จากนั้นจะแสดงหน้าต่างยืนยันการเข้าสอบดังภาพประกอบ 8 ถ้าต้องการทำข้อสอบ ให้ผู้ใช้กดปุ่ม “เริ่มทำการสอบ”



ภาพประกอบ 8 ยืนยันการเข้าสอบ

4. จากนั้นจะแสดงข้อสอบที่อาจารย์ประจำวิชากำหนดไว้ ดังภาพประกอบ 9 โดยผู้เข้าสอบสามารถทำข้อสอบตามที่กำหนดจนถึงข้อสุดท้าย



ภาพประกอบ 9 แสดงข้อสอบที่กำหนดไว้

5. เมื่อผู้ใช้ทำข้อสอบครบแล้ว จะแสดงหน้าต่างดังภาพประกอบ 10 ซึ่งผู้ใช้สามารถส่งข้อสอบ โดยคลิกที่ปุ่ม “ส่งคำตอบ” หรือถ้าต้องการกลับไปทบทวนหรือแก้ไขคำตอบสามารถคลิกได้ที่ปุ่ม “กลับไปแก้คำตอบ”(ถ้าผู้ใช้กดปุ่ม “ส่งคำตอบ” แล้ว จะไม่สามารถกลับไปแก้คำตอบได้)

สอบ Quiz I | IP:10.35.9.21 | เวลาสอบ 1 ชั่วโมง | เหลือเวลา 00:58:46

สิ้นสุดการสอบ กดปุ่มส่งคำตอบเพื่อตรวจคำตอบ

ส่งคำตอบ

กลับไปแก้คำตอบ

ภาพประกอบ 10 แสดงการสิ้นสุดการสอบ


6. เมื่อผู้ใช้ส่งคำตอบแล้วจะกลับมาที่หน้าต่างตารางสอบ ซึ่งวิชาใด ที่ผู้เข้าสอบส่งคำตอบแล้ว จะแสดงสถานะของการสอบว่า “สอบแล้ว” ดังภาพประกอบ 11

ภาคเรียนที่ 1 ปีการศึกษา 2554		หน้าแรก	ข้อมูลส่วนตัว	ผู้ใช้งานระบบ	ออกจากระบบ		
	นางสาวมีทนามภรณ์ ขอสูงเนิน ผู้เข้าสอบ	ค่าค้น	<input type="text"/>	<input type="button" value="show"/>			
ผู้ใช้ระบบ	นางสาวมีทนามภรณ์ ขอสูงเนิน ผู้เข้าสอบ	ตารางสอบ [ภาคเรียนที่ 1 ปีการศึกษา 2554] จำนวนรวม 3					
ข้อมูลส่วนตัว		เข้าสอบ	ตารางสอบ	รายวิชา	ช่วงเวลาเข้าสอบ	เวลาทำข้อสอบ	ห้องสอบ
เข้าสอบ		[เข้าสอบ]	ปลายภาค0012006	0012006 อินเทอร์เน็ตและการสื่อสารในชีวิตประจำวัน	25/07/2011 01:45 - 26/07/2011 01:45	1 ชั่วโมง	ไม่ระบุ
ตารางสอบ		[เข้าสอบ]	ปลายภาค0012006(2)	0012006 อินเทอร์เน็ตและการสื่อสารในชีวิตประจำวัน	29/07/2011 13:00 - 29/07/2011 15:00	1 ชั่วโมง	ไม่ระบุ
ผลการสอบ		สอบแล้ว	สอบ Quiz I	0012006 อินเทอร์เน็ตและการสื่อสารในชีวิตประจำวัน	06/08/2011 15:00 - 08/08/2011 15:00	1 ชั่วโมง	ไม่ระบุ
ผู้ใช้ระบบ							

ภาพประกอบ 11 แสดงสถานะการสอบ

1.3 เมนู “ผลการสอบ”

เมนูผลการสอบ เป็นเมนูที่ใช้สำหรับแสดงผลการสอบที่ผู้เข้าสอบได้สอบไปแล้ว ซึ่งจะแสดงรายละเอียดของการสอบ เช่น วิชาที่สอบ วันที่สอบ เวลาที่ใช้ในการสอบ คะแนนสอบ และผลการสอบ ดังภาพประกอบ 12

ภาคเรียนที่ 1 ปีการศึกษา 2554		หน้าแรก	ข้อมูลส่วนตัว	ผู้ใช้งานระบบ	ออกจากระบบ			
	นางสาวมีทนามภรณ์ ขอสูงเนิน ผู้เข้าสอบ	ค่าค้น	<input type="text"/>	<input type="button" value="show"/>				
ผู้ใช้ระบบ	นางสาวมีทนามภรณ์ ขอสูงเนิน ผู้เข้าสอบ	ผลการสอบ [ภาคเรียนที่ 1 ปีการศึกษา 2554] จำนวนรวม 1						
ข้อมูลส่วนตัว		ตารางสอบ	รายวิชา	วันที่สอบ	ใช้เวลา	คะแนนที่ได้	คะแนนเต็ม	ผลการสอบ
เข้าสอบ		สอบ Quiz I	0012006 อินเทอร์เน็ตและการสื่อสารในชีวิตประจำวัน	06/08/2011 16:17	2 นาที 22 วินาที	45.00	100	ไม่ผ่าน
ตารางสอบ								
ผลการสอบ								
ผู้ใช้ระบบ								

ภาพประกอบ 12 แสดงผลการสอบ